



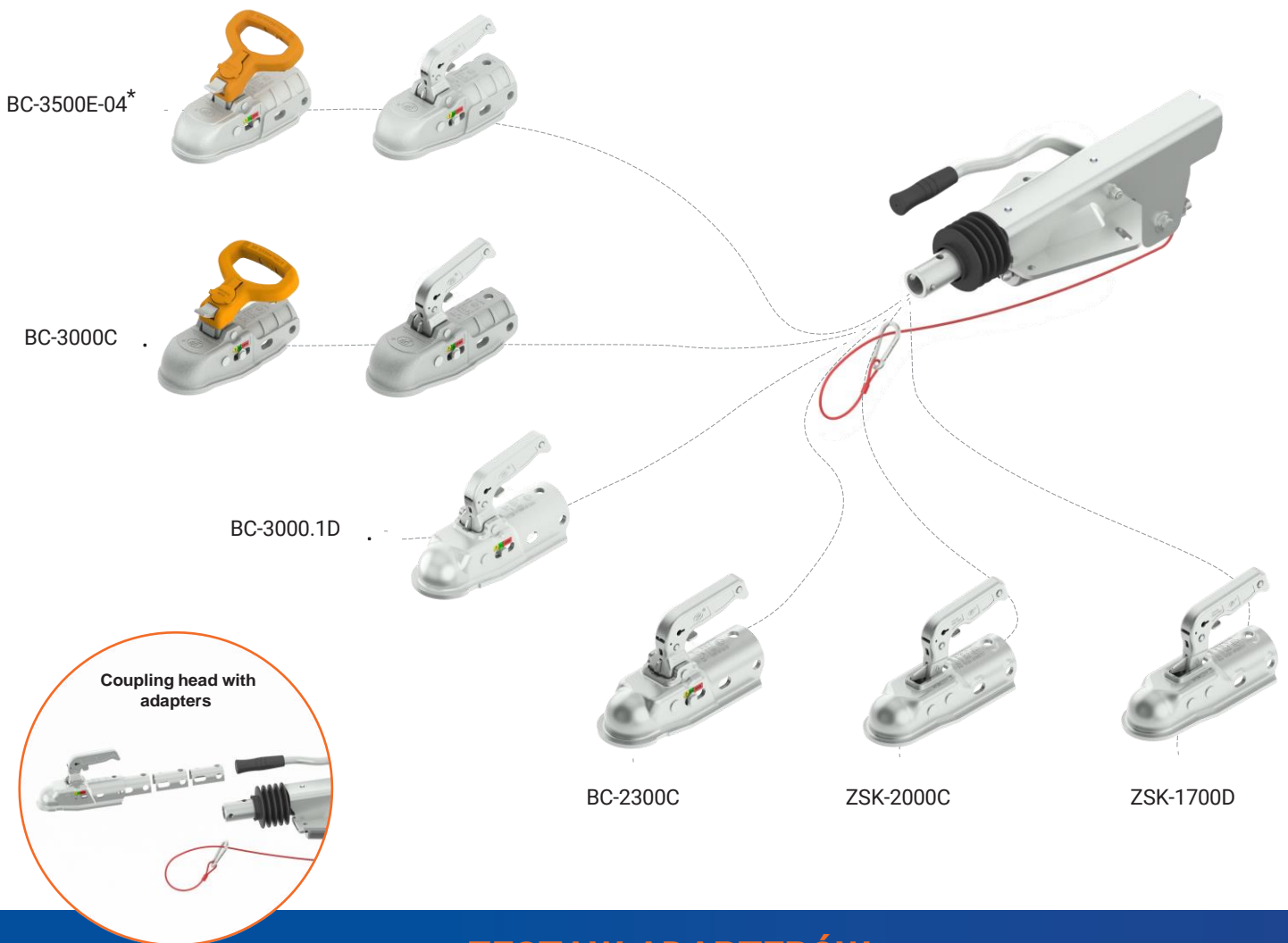
NEWSLETTER 06.2024



**GŁOWICE ZACZEPOWE
PRZYSTOSOWANE DO URZĄDZEŃ
NAJAZDOWYCH**

***COUPLING HEADS ADAPTED TO
OVERRUN DEVICES***





ZESTAW ADAPTERÓW A SET OF ADAPTERS

Dzięki adapterom głowica zaczepowa jest kompatybilna z urządzeniami najazdowymi posiadającymi rurę suwadła od $\varnothing 35$ do $\varnothing 50$.
Thanks to the adapters, the coupling head is compatible with overrun devices with a bolt draw tube from $\varnothing 35$ to $\varnothing 50$.



ZESTAW 2

- głowica zaczepowa
- adaptery redukujące
- śruby montażowe

SET 2

- coupling head
- reducing adapters
- mounting screws



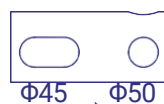
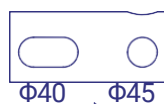
ZESTAW 3

- głowica zaczepowa
- adaptery redukujące
- śruby montażowe
- safety dock
- guma do urządzenia najazdowego

SET 3

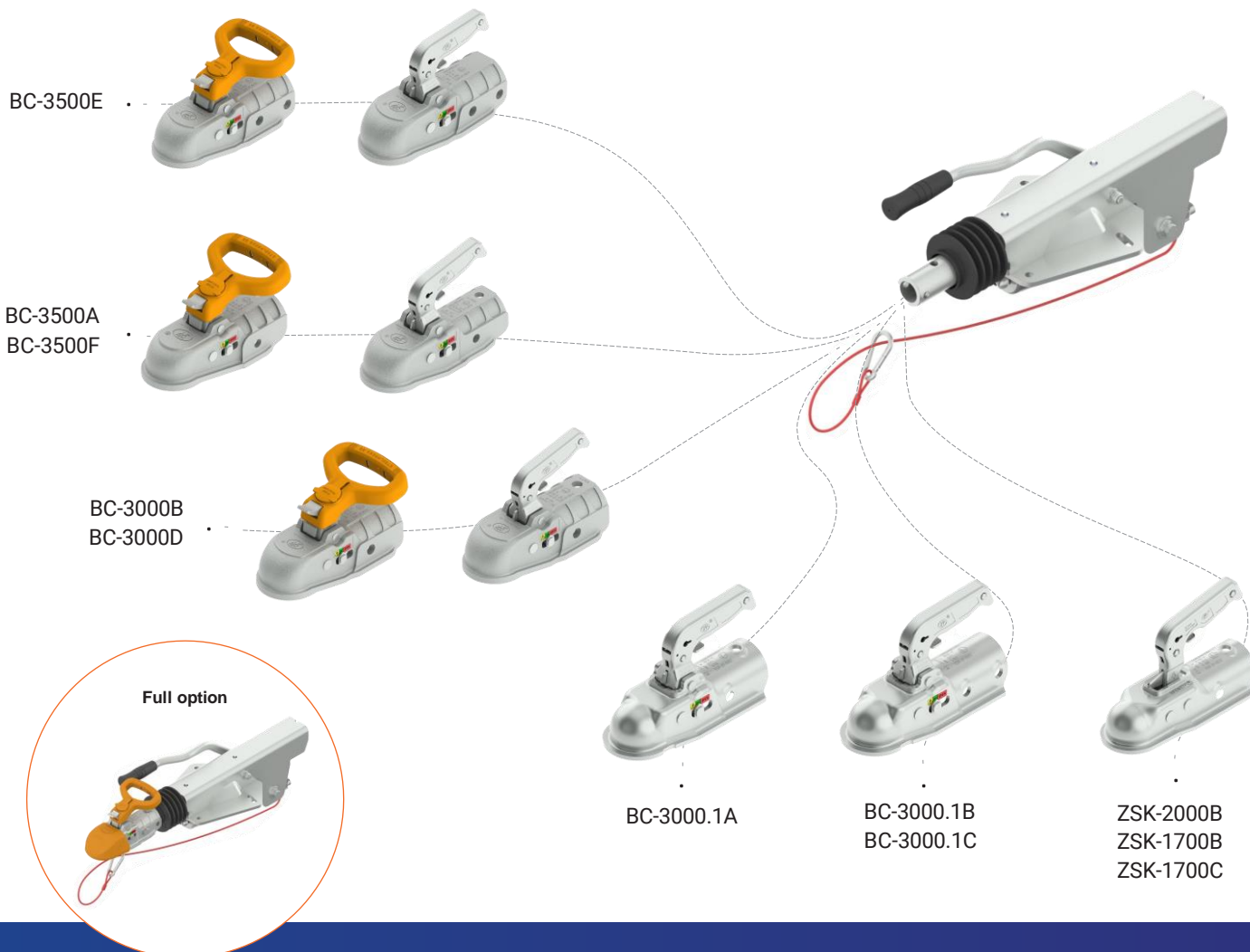
- coupling head
- reducing adapters
- mounting screws
- safety dock
- rubber bellow

Adaptery redukujące / Adapters reduces:




Zestawy dostępne dla głowic: BC-3000C, BC-3000.1D,
Available for coupling heads: BC-2300C, ZSK-2000C,
ZSK-1700D

* Adaptery niedostępne dla / adapters are not available for: BC 3500E-04



OPCJONALNE DODATKOWE WYPOSAŻENIE OPTIONAL ADDITIONAL EQUIPMENT

ZABEZPIECZENIE ANTYKRADZIEŻOWE dostępne dla wszystkich typów głowic zaczepowych
ANTI-THEFT PROTECTION available for all types of coupling heads



SAFETY CAP, ochronna miękka nakładka, która pełni również funkcję uchwytu wtyczki

SAFETY CAP, a protective softgrip for cost handle that doubles as a plug holder



SAFETY DOCK, ochronna miękka nakładka na głowicę dostępna dla wszystkich typów głowic zaczepowych
SAFETY DOCK, protective soft head cap available for all types of coupling heads